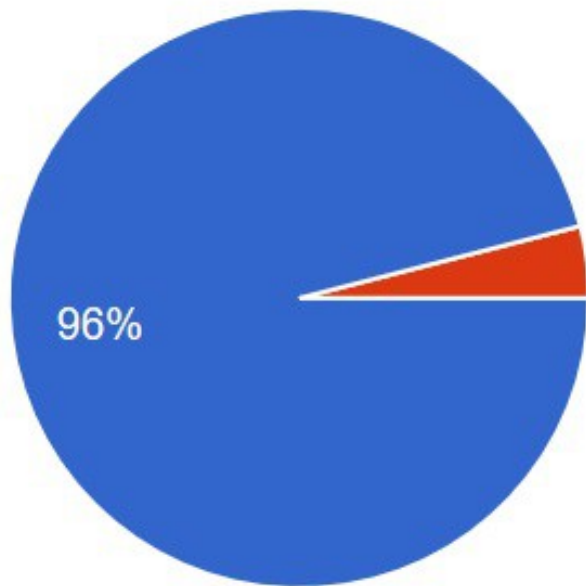


WYNIKI BADAŃ ANKIETOWYCH UCZNIÓW I ICH RODZICÓW

W RAMACH PROGRAMU PROFILAKTYCZNEGO
„BEZPIECZNE SURFOWANIE W SIECI”

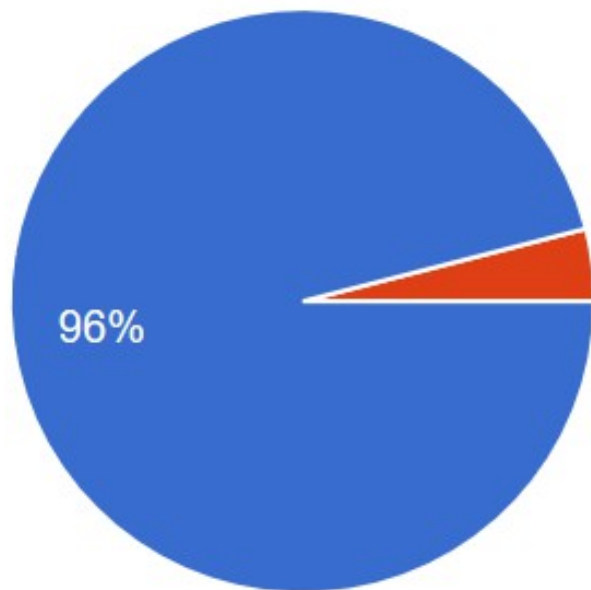
- AKTYWNOŚĆ INTERNETOWA UCZNIÓW
 - ZACHOWANIA RYZYKOWNE UCZNIÓW
 - ZAGROŻENIA W INTERNECIE
- W OPINII UCZNIÓW I ICH RODZICÓW

Czy masz w domu dostęp do Internetu?



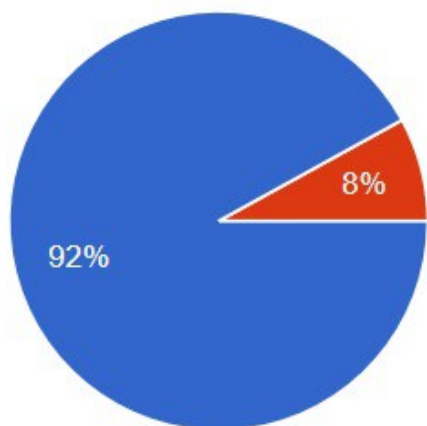
tak	24	96%
nie	1	4%

Czy korzystasz z urządzeń mobilnych (np. tablet, telefon)
z dostępem do Internetu?



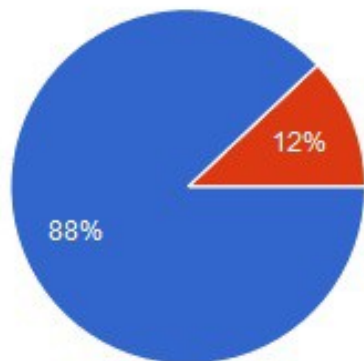
tak	24	96%
nie	1	4%

Jak często korzystasz z Internetu?



codziennie	23	92%
kilka razy w tygodniu	2	8%
kilka razy w miesiącu	0	0%
rzadziej niż raz w miesiącu	0	0%
nie wiem	0	0%

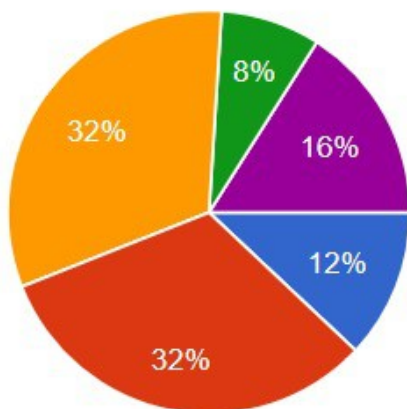
Jak często Państwa dziecko korzysta z Internetu?



codziennie	22	88%
kilka razy w tygodniu	3	12%
kilka razy w miesiącu	0	0%
rzadziej niż raz w miesiącu	0	0%
nie wiem	0	0%

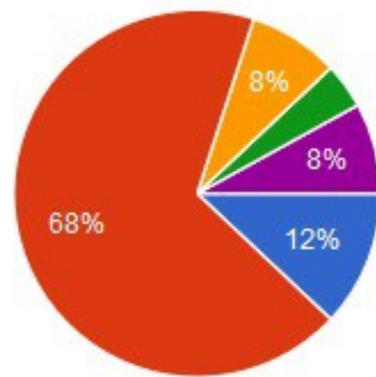
Zdecydowana większość uczniów wskazała, że korzysta z Internetu codziennie (92%).

Ile czasu dziennie poświęcasz na Internet?



mniej niż godzinę	3	12%
1-3 godzin	8	32%
3-5 godzin	8	32%
więcej niż 5 godzin	2	8%
nie wiem	4	16%

Ile czasu dziennie Państwa dziecko poświęca na Internet?

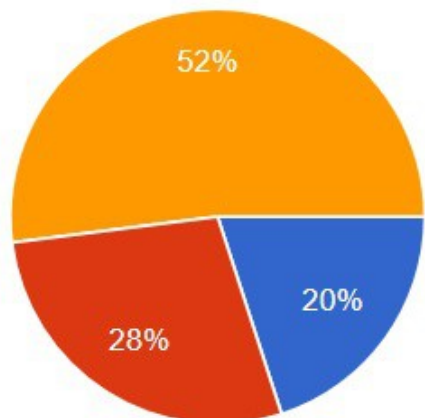


mniej niż godzinę	3	12%
1-3 godzin	17	68%
3-5 godzin	2	8%
więcej niż 5 godzin	1	4%
nie wiem	2	8%

68% rodziców sądzi, że ich dzieci spędzają od 1 do 3 godzin dziennie w Sieci.

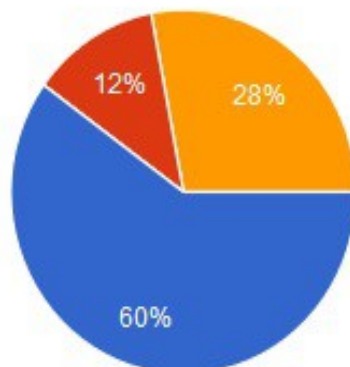
Młodzież natomiast wskazuje na większą ilość godzin spędzonych w Internecie: 32% wskazuje na 1-3 godzin, zaś kolejne 32% na 3-5 godzin dziennie.

Czy Twoi rodzice kontrolują czas spędzany przez Ciebie w Internecie?



tak	5	20%
nie	7	28%
czasami	13	52%

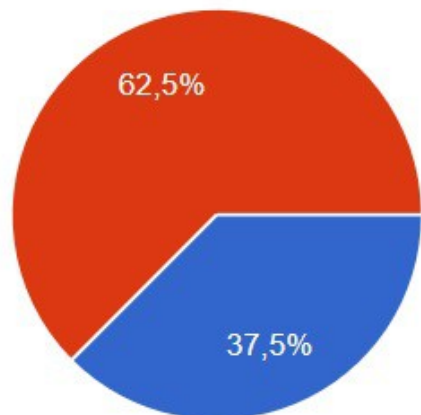
Czy kontrolujecie Państwo czas spędzany przez dziecko w Internecie?



tak	15	60%
nie	3	12%
czasami	7	28%

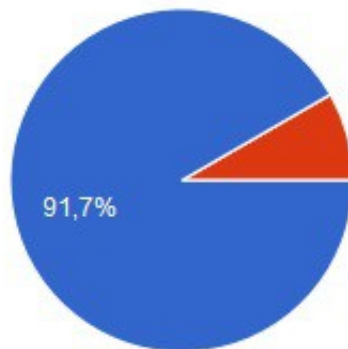
Większość bo 60% rodziców deklaruje kontrolę nad tym, natomiast tylko 20% gimnazjalistów uważa, że są kontrolowani.

Czy Twoi rodzice interesują się tym, co robisz w Internecie?



tak	9	37.5%
nie	15	62.5%

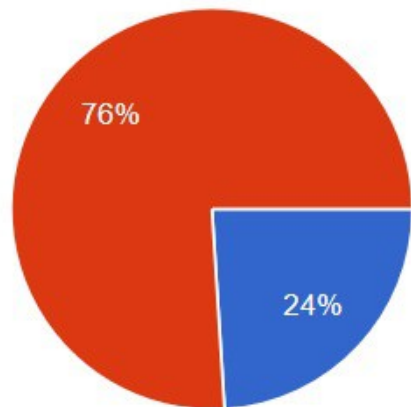
Czy interesujecie się Państwo tym, co dziecko robi w Internecie?



tak	22	91.7%
nie	2	8.3%

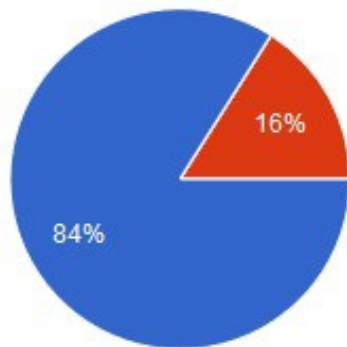
Niemal wszyscy rodzice bo blisko 92% deklaruje również zainteresowanie tym, co ich dzieci robią w Internecie. Zainteresowanie ze strony rodziców aktywnością internetową odczuwa tylko 37,5 % uczniów.

Czy rodzice sprawdzają jakie strony internetowe przeglądasz?



tak	6	24%
nie	19	76%

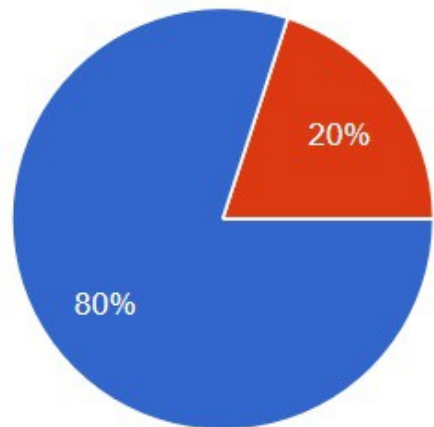
Czy sprawdzacie Państwo jakie strony przegląda dziecko?



tak	21	84%
nie	4	16%

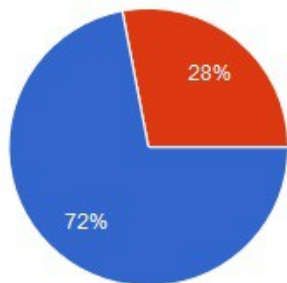
Zdecydowana większość rodziców (84%) potwierdza kontrolę stron internetowych odwiedzanych przez ich dzieci. Tymczasem świadomość tej kontroli wskazuje 24% uczniów.

Czy komputer w Twoim domu posiada takie zabezpieczenia jak program antywirusowy, blokada rodzicielska, firewall itp?



tak	20	80%
nie	5	20%

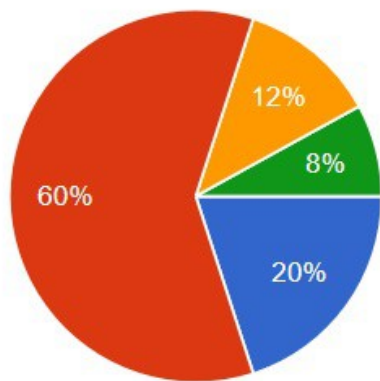
Czy komputer z w Państwa domu posiada takie zabezpieczenia jak program antywirusowy, blokada rodzicielska, firewall itp.?



tak	18	72%
nie	7	28%

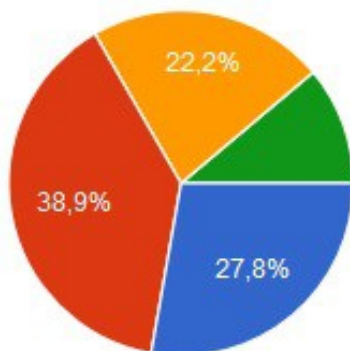
Tylko 36% rodziców potrafi podać jakie stosuje zabezpieczenia. Najczęściej wymieniają wtedy program antywirusowy.

Jak często odwiedzasz strony internetowe?



bardzo często	5	20%
często	15	60%
raczej rzadko	3	12%
rzadko	2	8%
nigdy	0	0%

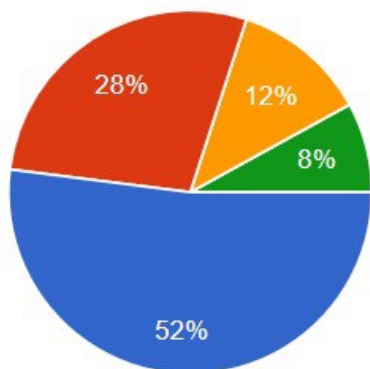
Jak często Państwa dziecko odwiedza strony internetowe?



bardzo często	5	27,8%
często	7	38,9%
raczej rzadko	4	22,2%
rzadko	2	11,1%
nigdy	0	0%

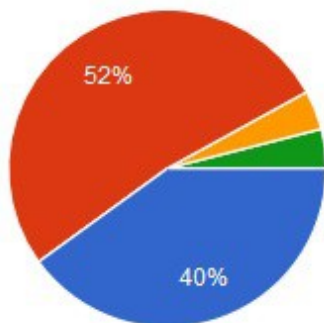
Gimnazjaliści określili wysoko częstotliwość przeglądania przez nich stron internetowych. 80% z nich ocenia, że robią to często oraz bardzo często. Tylko 48% rodziców jest tego samego zdania. Aż 1/3 rodziców nie potrafiła tego ocenić.

Jak często komunikujesz się poprzez Internet (chat, Gadu Gadu, Facebook, Skype, e-mail itp.)?



bardzo często	13	52%
często	7	28%
raczej rzadko	3	12%
rzadko	2	8%
nigdy	0	0%

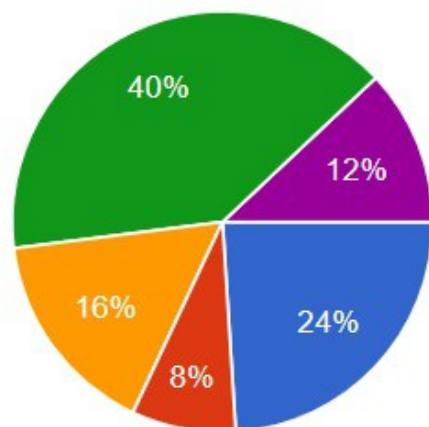
Jak często Państwa dziecko komunikuje się poprzez Internet (chat, Gadu Gadu, Facebook, Skype, e-mail itp.)



bardzo często	10	40%
często	13	52%
raczej rzadko	1	4%
rzadko	1	4%
nigdy	0	0%

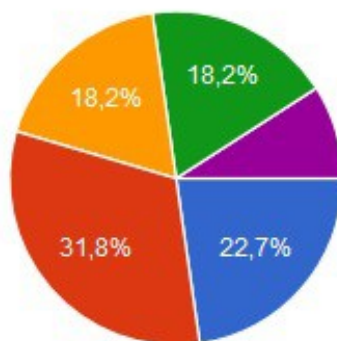
Badani gimnazjaliści wskazują, że wykorzystują Internet do komunikacji z innymi bardzo często (52%) i często (28%). Ich rodzice twierdzą podobnie chociaż dostrzegają nieco zwiększoną częstotliwość tej formy aktywności internetowej niż ich dzieci.

Jak często grasz w dostępne w Internecie gry on-line?



bardzo często	6	24%
często	2	8%
raczej rzadko	4	16%
rzadko	10	40%
nigdy	3	12%

Jak często Państwa dziecko gra w dostępne w Internecie gry on-line?

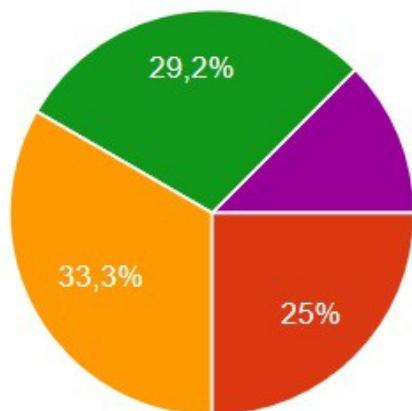


bardzo często	5	22.7%
często	7	31.8%
raczej rzadko	4	18.2%
rzadko	4	18.2%
nigdy	2	9.1%

48% rodziców twierdzi, że ich dzieci grają online bardzo często oraz często.

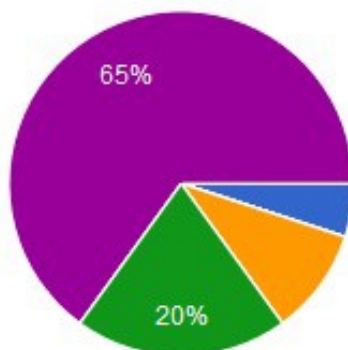
Tak uważa tylko 32% badanej młodzieży. Uczniowie najczęściej (40%) określali tę aktywność jako rzadką.

Jak często dokonujesz zakupów przez Internet?



bardzo często	0	0%
często	6	25%
raczej rzadko	8	33.3%
rzadko	7	29.2%
nigdy	3	12.5%

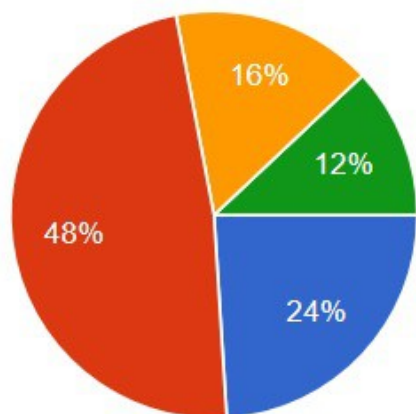
Jak często Państwa dziecko dokonuje zakupów przez Internet?



bardzo często	1	5%
często	0	0%
raczej rzadko	2	10%
rzadko	4	20%
nigdy	13	65%

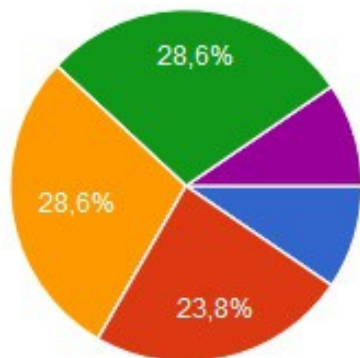
Aż 13 rodziców twierdzi, że ich dzieci nigdy nie dokonały zakupów online. Potwierdza to tylko 3 uczniów. 5 rodziców nie odpowiedziało na to pytanie.

Jak często pobierasz z Internetu muzykę, filmy, zdjęcia?



bardzo często	6	24%
często	12	48%
raczej rzadko	4	16%
rzadko	3	12%
nigdy	0	0%

Jak często Państwa dziecko pobiera z Internetu muzykę, filmy, zdjęcia?



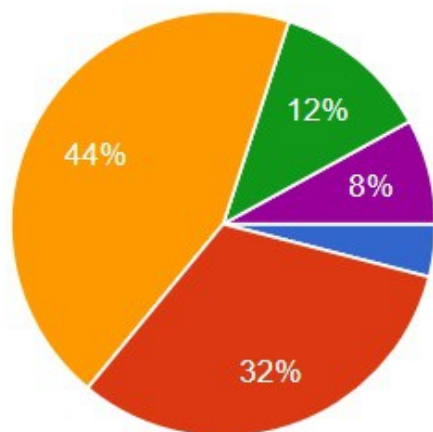
bardzo często	2	9.5%
często	5	23.8%
raczej rzadko	6	28.6%
rzadko	6	28.6%
nigdy	2	9.5%

Badani uczniowie znacznie częściej niż uważają to ich rodzice pobierają z Internetu muzykę, filmy, zdjęcia.

Aż 72% młodzieży deklaruje, że robi to bardzo często i często.

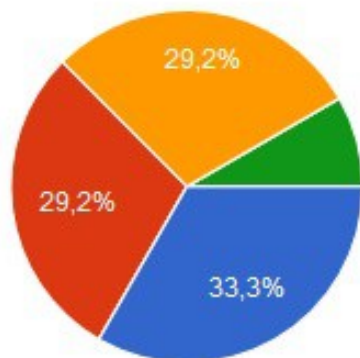
3 rodziców nie potrafiło wskazać częstotliwości tej aktywności.

Jak często wykorzystujesz Internet do nauki, przygotowywania się do lekcji?



bardzo często	1	4%
często	8	32%
raczej rzadko	11	44%
rzadko	3	12%
nigdy	2	8%

Jak często Państwa dziecko wykorzystuje Internet do nauki, przygotowywania się do lekcji?



bardzo często	8	33.3%
często	7	29.2%
raczej rzadko	7	29.2%
rzadko	2	8.3%
nigdy	0	0%

Rodzice znacznie częściej twierdzą, że ich dzieci wykorzystują Internet do nauki.

62% rodziców zauważa bardzo częste i częste wykorzystanie Internetu do tych celów. Ten fakt potwierdza natomiast 36% ich dzieci.

Do czego jeszcze wykorzystujesz Internet?

- oglądania filmów – 10 osób
- słuchania muzyki – 3 osoby
- zdobywania informacji – 3 osoby
- czytania książek – 1
- oglądania zdjęć – 1

Do czego jeszcze Państwa dziecko wykorzystuje Internet?

- Rysowanie – 1 rodzic

Jakie znasz zagrożenia wynikające z korzystania z Internetu?

- Wirusy – 10 uczniów
- Hejty – 4 uczniów
- Włamania na konta – 3 uczniów
- Pedofilia – 3 uczniów
- Stalking – 2 uczniów

Jednokrotnie wskazano na:

- Przemoc
- Nękanie
- Złe towarzystwo
- Obcy ludzie
- Spam
- Kradzież danych osobowych
- Utrata danych
- Śmierć
- Pobieranie i przerabianie Twoich zdjęć

5 uczniów twierdzi, że w Internecie nic im nie zagraża, gdyż wiedzą jak z niego korzystać
4 uczniów nie podało przykładów zagrożeń

Jakich zagrożeń, z którymi mogą się spotkać dzieci w Internecie, obawiacie się Państwo najbardziej?

- Pornografia – 8 rodziców
- Pedofila – 4 rodziców
- Nowych znajomości w Internecie – 4 rodziców

Jednokrotnie wskazano na:

- Rasizm
- Wulgaryzmy, hejt
- Narkomania
- Nagabywanie
- Oszuści
- Uzależnienie od gier komputerowych

11 rodziców nie wskazało zagrożeń

Jakie znasz zasady bezpiecznego korzystania z Internetu?

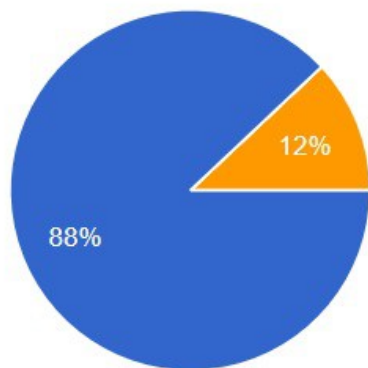
- Zachować ostrożność w kontaktach z osobami poznanymi przez Internet - 7 osób
- Nie podawać swoich danych osobowych - 6 osób
- Nie podawać swoich haseł – 6 osób
- Nie wchodzić na podejrzane strony – 5 osób
- Unikać podejrzanych linków – 4 osoby
- Nie pobierać plików z nieznanymi źródłami – 3 osoby
- Kulturalnie zachowywać się w Internecie – 1 osoba
- Nie znam – 6 osób

Jakie znacie Państwo zasady bezpiecznego korzystania przez dzieci z Internetu?

- Kontrola – 3 rodziców
- Blokada rodzicielska – 3 rodziców
- Ustalenie zasad z dzieckiem – 1 rodzic
- Zakaz korzystania z Internetu w nocy – 1 rodzic
- Zaufanie do dziecka – 1 rodzic

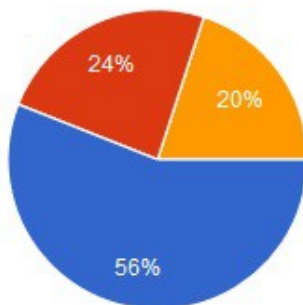
17 rodziców nie wskazało żadnej zasady

Czy uważasz, że jesteś w pełni świadomy zagrożeń związanych z korzystaniem z Internetu?



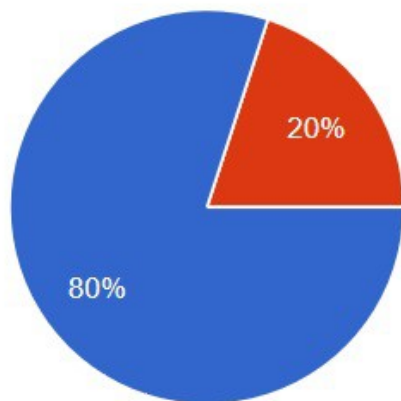
tak	22	88%
nie	0	0%
nie wiem	3	12%

Czy uważacie Państwo, że Wasze dziecko jest w pełni świadome zagrożeń związanych z korzystaniem z Internetu?



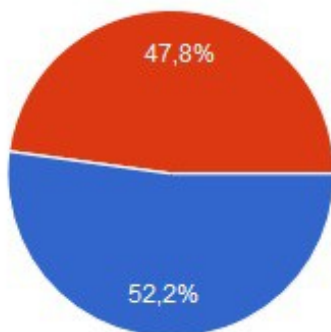
tak	14	56%
nie	6	24%
nie wiem	5	20%

Czy wiesz gdzie szukać pomocy w przypadku wystąpienia sytuacji budzącej Twój niepokój?



tak	20	80%
nie	5	20%

Czy wiedzą Państwo gdzie szukać pomocy w przypadku wystąpienia sytuacji budzącej Wasz niepokój?



tak	12	52.2%
nie	11	47.8%

Gdzie szukałbyś pomocy?

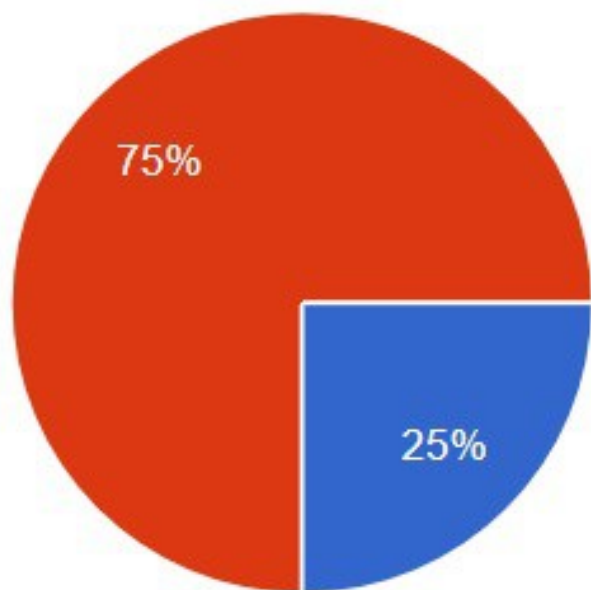
- Rodzina – 13 uczniów
- Nauczyciel – 4 osoby
- Osoba dorosła – 3 uczniów
- Policja – 2 uczniów
- Zaufana osoba – 1 uczeń
- „Sam sobie poradzę” - 1 uczeń
- 6 uczniów nie wskazało nikogo

Gdzie Państwo szukaliby pomocy w sytuacji budzącej Wasz niepokój?

Tylko 7 rodziców wskazało gdzie szukaliby pomocy w sytuacji budzącej ich niepokój:

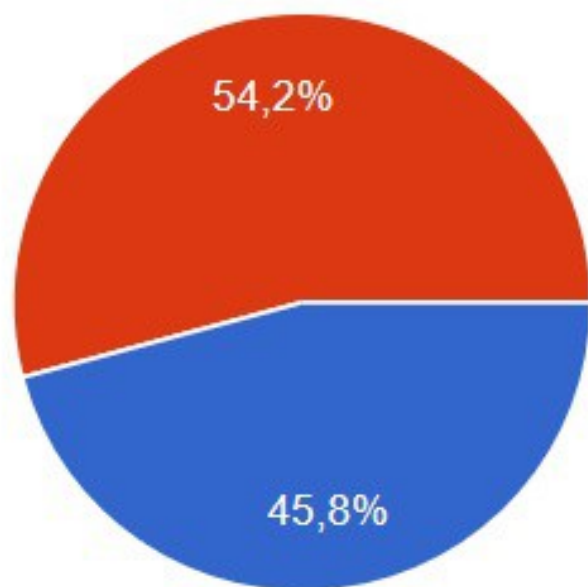
- szkoła (4 rodziców),
- Policja (2 rodziców),
- pedagog (2 rodziców),
- Psycholog (2 rodziców),
- Poradnia Psychologiczno-Pedagogiczna (1 rodzic),
- administrator Sieci (1 rodzic),
- strona internetowa (1 rodzic).

Czy kiedykolwiek podawałeś swoje dane osobowe
(np. nazwisko, adres, telefon) obcej osobie przez Internet?



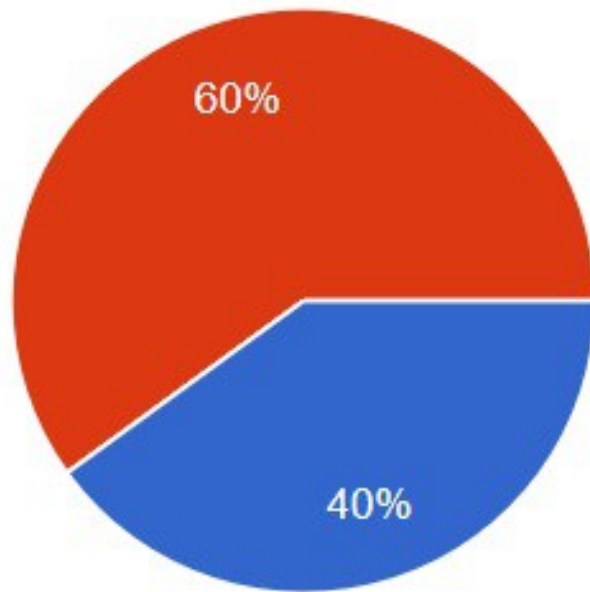
tak	6	25%
nie	18	75%

Czy kiedykolwiek podawałeś inne prywatne informacje na swój temat? (np. do jakiej szkoły chodzisz, czy masz rodzeństwo, co trenujesz itp.)



tak	11	45.8%
nie	13	54.2%

Czy kiedykolwiek otrzymałeś niepokojące wiadomości
lub zdjęcia poprzez sms, mms, Facebooka,
skrzynkę e-mail itp?

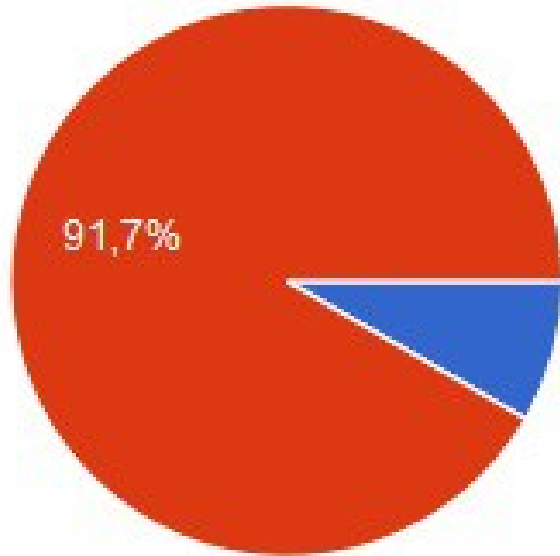


tak	10	40%
nie	15	60%

Czy poprzez Internet miałeś kontakt z niebezpiecznymi treściami:

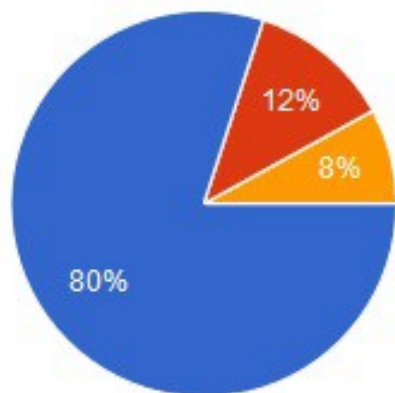
- aż 44 % uczniów miało kontakt z treściami obrazującymi przemoc, obrażenia fizyczne, deformacje ciała, np. zdjęcia lub filmy przedstawiające ofiary wypadków, okrucieństwo wobec zwierząt;
- ponad 32 % - z treściami zachęcającymi do dyskryminacji, wrogości, a nawet nienawiści wobec różnych grup społecznych lub jednostek.
- ponad 24% uczniów – z treściami pornograficznymi
- tyle samo 24% - z treściami nakłaniającymi do samookaleczeń lub samobójstw
- co piąty uczeń miał kontakt z treściami nakłaniającymi do spożywania alkoholu, narkotyków, leków itp.

Czy kiedykolwiek wysłałeś obcej osobie swoje zdjęcie?



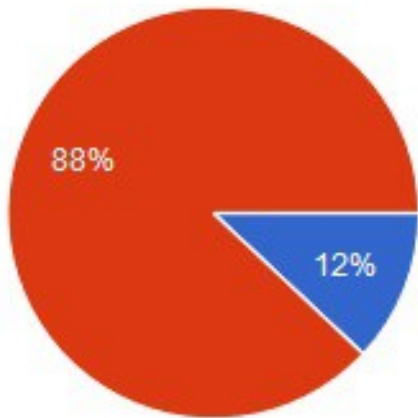
tak	2	8.3%
nie	22	91.7%

Czy zdarza się, że Twoi znajomi przesyłają sobie za pomocą telefonu lub Internetu zdjęcia lub filmy przedstawiające ich nago lub prawie nago?



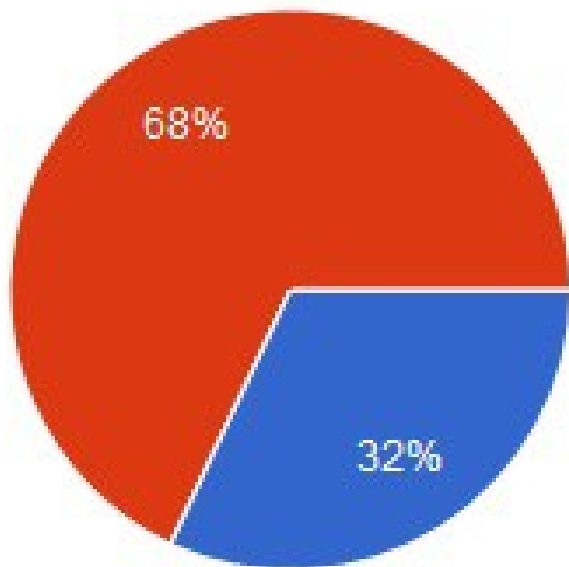
nie, nikt z moich znajomych tak nie robi	20	80%
tak, ale tylko nieliczni moi znajomi tak robią	3	12%
tak, duża część moich znajomych tak robi	2	8%
tak, większość z moich znajomych tak robi	0	0%

Czy kiedykolwiek otrzymałeś od kogoś za pomocą telefonu lub Internetu zdjęcie lub film przedstawiający go nago lub prawie nago?



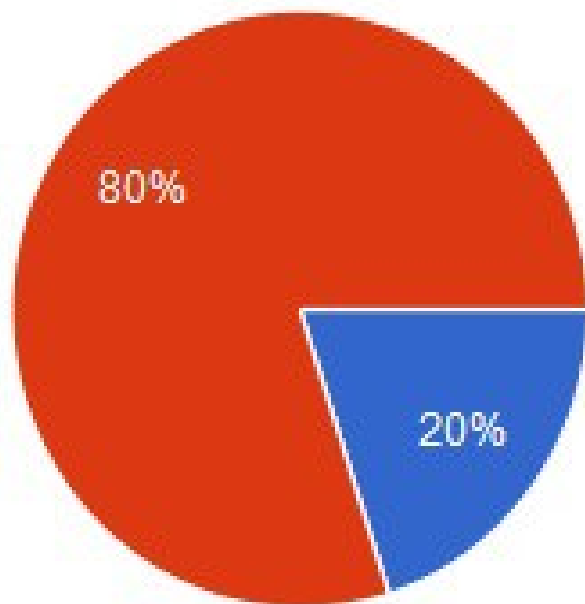
tak	3	12%
nie	22	88%
nie chcę odpowiadać na to pytanie	0	0%

Czy kiedykolwiek otrzymałeś propozycję spotkania od osoby poznanej przez Internet?



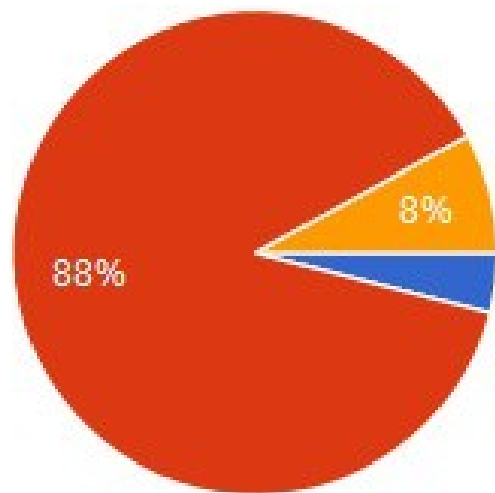
tak	8	32%
nie	17	68%

Czy kiedykolwiek spotkałeś się z osobą poznaną przez Internet?



tak	5	20%
nie	20	80%

Czy byłeś kiedyś ofiarą cyberprzemocy (przemoc z użyciem mediów elektronicznych)?



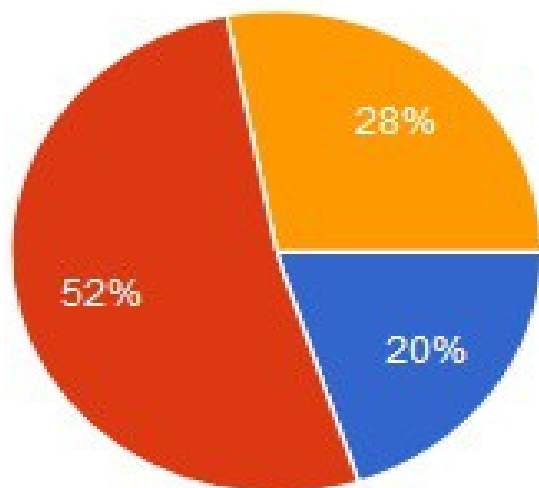
tak	1	4%
nie	22	88%
trudno powiedzieć	2	8%

Natomiast przy wymienianiu poszczególnych form okazuje się, że jednak 50% uczniów jej doświadczyła.

Wymień formy cyberprzemocy, których doświadczyłeś:

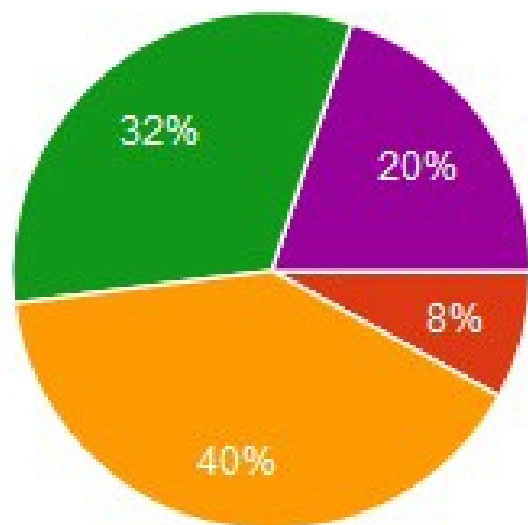
ośmieszanie	6
upokarzanie	3
szantażowanie	1
straszenie	3
groźby	5
włamania na konto pocztowe	0
podszycie się pod Ciebie w serwisach społecznościowych	1
nękanie	2
wulgaryzmy pod Twoim adresem	2
obraźliwe komentarze	6

Czy pobierając muzykę, filmy, grafikę itp.,
zwracasz uwagę na prawa autorskie?



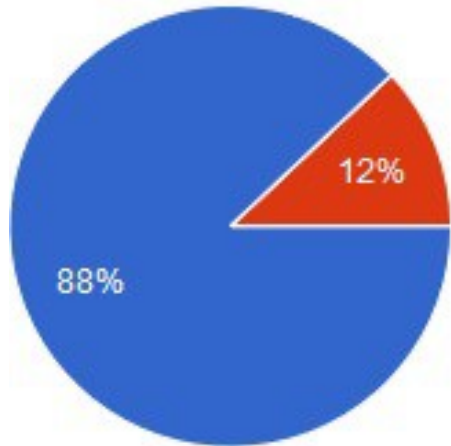
tak	5	20%
nie	13	52%
nie wiem	7	28%

Jak często zdarza Ci się wybierać spędzanie wolnego czasu w Internecie, zamiast innej formy rozrywki?



zawsze	0	0%
bardzo często	2	8%
często	10	40%
sporadycznie	8	32%
rzadko	5	20%
nigdy	0	0%

O zagrożeniach w Internecie wiem:



wystarczająco dużo	22	88%
chciałbym dowiedzieć się więcej	3	12%

Dziękuję za uwagę

